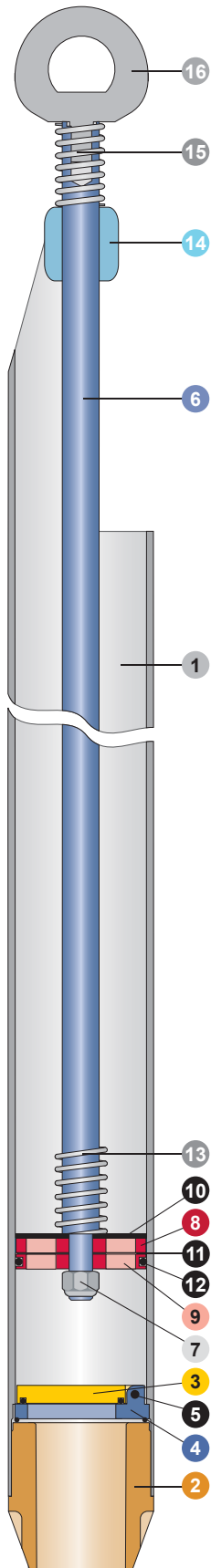




Soupapes à piston

Piston Valves

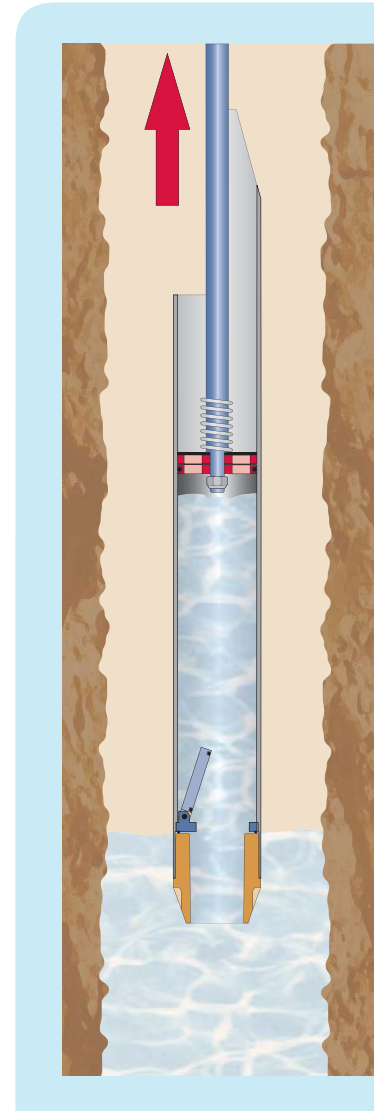
SPST



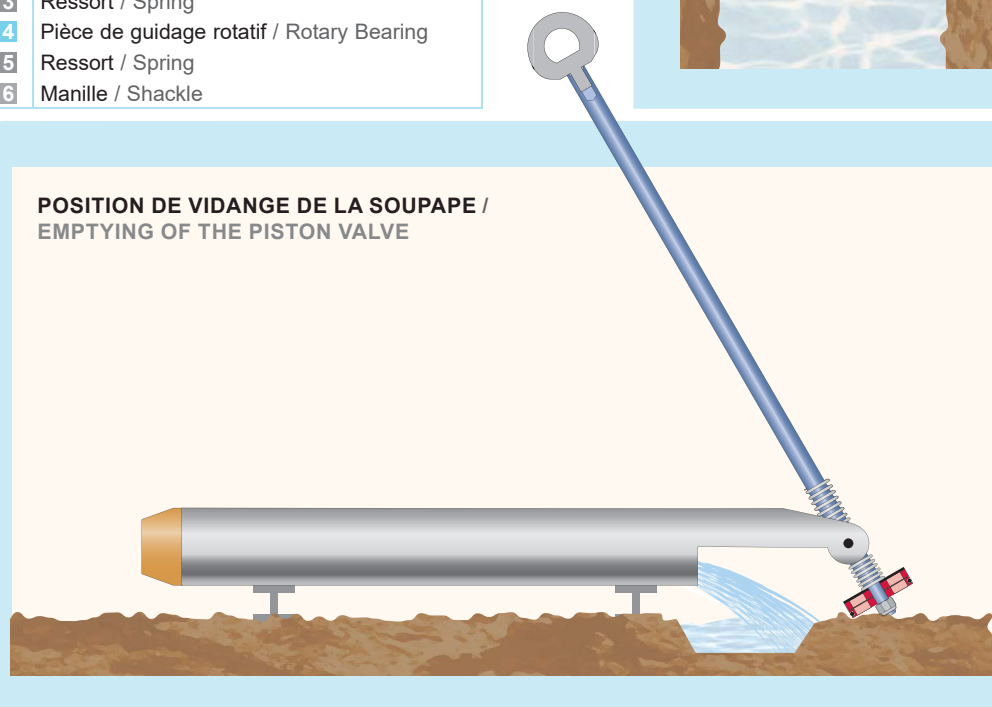
Diamètre / Diameter		N° Art. / Part No.
In	mm	Lg
2 1/8	55.60	SPST055CBC150
2 1/2	63.00	SPST063CBC150
3	76.00	SPST076CBC150
3 1/2	88.90	SPST088CBC150
3 7/8	98.00	SPST098CBC150
4 1/2	113.00	SPST113CBC150
4 5/8	117.50	SPST117CBC150
5	128.00	SPST128CBC150
5 1/2	139.70	SPST139CBC150
5 5/8	143.00	SPST143CBC150
7	178.50	SPST178CBC150
8	204.00	SPST204CBC150
9 1/4	235.00	SPST235CBC150
10 1/2	269.00	SPST269CBC150

Autres dimensions sur demande / Other dimensions on request

N° / Item	Description / Description
1	Tube extérieur / Outer Tube
2	Sabot / Shoe
3	Couvercle / Cap
4	Support de charnière / Hinge Body
5	Axe / Spindle Pin
6	Tige du piston / Piston Shaft
7	Ecrou / Nut
8	Demi piston supérieur / Upper Half Piston
9	Demi piston inférieur / Lower Half Piston
10	Clapet de piston / Piston Valve
11	Grille / Screen
12	Joint / O Ring
13	Ressort / Spring
14	Pièce de guidage rotatif / Rotary Bearing
15	Ressort / Spring
16	Manille / Shackle



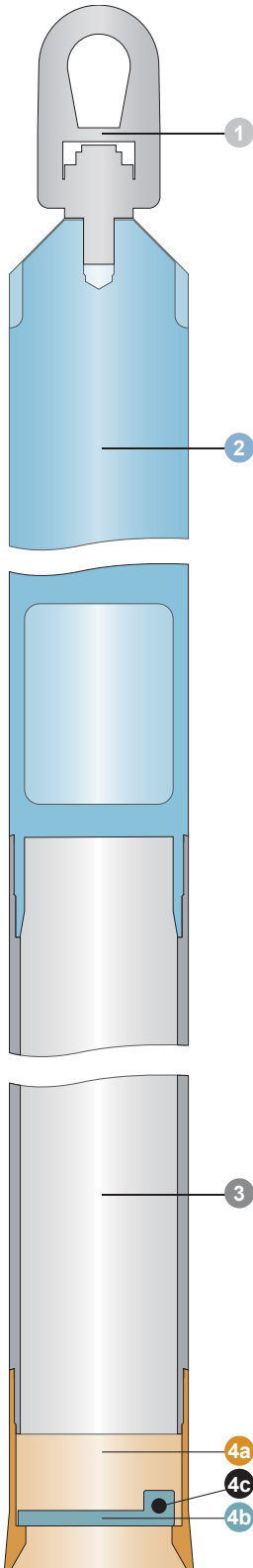
POSITION DE VIDANGE DE LA SOUPE / EMPTYING OF THE PISTON VALVE





SPGR

Soupapes à graviers Gravel Valves



N° / Item	Description / Description
1	Manille / Shackle
2	Tête / Body
3	Tube extérieur / Outer Tube
4	Sabot complet / Complete Shoe
4a	Sabot nu / Blank Shoe
4b	Clapet / Valve
4c	Goupille / Pin

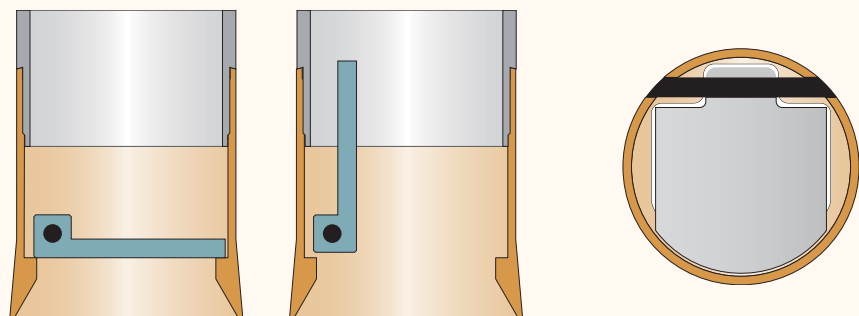


Diamètre / Diameter*		N° Article / Part Number
mm	In	Lg std 1.50 m / Std Length 1.50 m
89.00	3 1/2"	SPGR089CBC150
114.30	4 1/2"	SPGR114CBC150
133.00	5 1/4"	SPGR133CBC150
152.40	6"	SPGR152CBC150
177.80	7"	SPGR178CBC150
203.00	8"	SPGR203CBC150
219.10	8 5/8"	SPGR219CBC150
244.00	9 5/8"	SPGR244CBC150
254.00	10"	SPGR254CBC150
273.00	10 3/4"	SPGR273CBC150
298.50	11 3/4"	SPGR299CBC150

Autres dimensions sur demande / Other dimensions on request

- * Diamètre extérieur du tubage. Le tubage aura une épaisseur de 10mm en standard. La trousse sera concave et élargie sur sa partie extérieure de l'ordre de 6 à 10mm par rapport au diamètre extérieur de tubage, afin d'éviter un frottement continu lors du prélèvement.
- * Outer diameter of tube. The standard tube wall thickness is 10mm. The mouth of the gravel sampler is flared to a diameter 6 to 10 mm larger than that of the tube, to avoid friction when sampling.

FONCTIONNEMENT DE LA TROUSSE À GRAVIERS / USE OF GRAVEL KIT



ACCESSOIRES
ACCESSORIES

N° Article / Part Number	Description / Description
	DRS0001PRES-1 Gaz Azote / Nitrogen Gas
	GTACC001 Carton de 100 sacs PEBD 200 mm x 290 mm / Box of 100 PEBD Bags 200 mm x 290 mm
	GTACC002 Carton de 50 sacs PEBD 450 mm x 700 mm / Box of 50 PEBD Bags 450 mm x 700 mm
	GTACC003 Aérosol dégrissant / Penetrating Oil Spray
	GTACC004 Adhésif PVC orange / Orange PVC Adhesive
	GTACC005 Carton de 10 kgs de chiffons / Box of Rags, 10 kgs

TOUT AUTRE ACCESSOIRE ET PETIT MATÉRIEL SUR DEMANDE
ALL ACCESSORIES AND VARIOUS SMALLER ITEMS ON DEMAND